

KASTEEL DUURSTED E, Wijk bij Duurstede

Rond 1280 begon Zweder I van Zuylen, ook Van Abcoude genoemd, met de bouw van de grote vierkante toren, de donjon, van kasteel Duurstede. De muren van deze toren zijn 2,5 meter dik en zijn ongeveer 11,5 meter lang. De ingang lag op de eerste verdieping, zo'n 6 meter boven het binnenplein.

Nog in diezelfde eeuw werden aan deze toren om meer woonruimte te krijgen twee zalen gebouwd. Bij het model is dat links achter de vierkante toren en links naast het binnenplaatsje. Het moet niet echt prettig geweest zijn om in de toren te wonen.

De familie van Zuylen bleef in het bezit van het kasteel tot 1407. Heel even was het daarna in handen van de heren van Gaasbeek, tot 1456, en kwam toen aan de bisschoppen van Utrecht tot 1580. De vierkante toren was in die tijd niet meer bewoond.

Met name de bisschoppen David van Bourgondie (1456-1496) en zijn halfbroer Philips van Bourgondie (1517-1524) hebben het kasteel groter en mooier gemaakt. De voorkant met hoofdingang en de grote ronde, Bourgondische toren bijvoorbeeld. Deze ronde toren is 41 meter hoog, heeft muren van 4 meter dik en een doorsnede van 15 meter. Het resultaat van deze bouwplaat is Duurstede zoals het in de die tijd eruit gezien heeft.


Na de Tachtigjarige Oorlog (1568-1648) raakte het kasteel in verval. Pas in 1883 werd er door de beroemde architect P.H.J. Cuypers iets gedaan aan het behoud van de ruïne. In 1948 werd de Bourgondische toren gerestaureerd en de vierkante toren in 1982.

Het kasteel Duurstede moet in zijn topdagen enorm geweest zijn. Nu zijn alleen de beide torens en wat muren van de kelders over. De ronde toren wordt nu gebruikt voor feesten, diners en trouwplechtigheden.


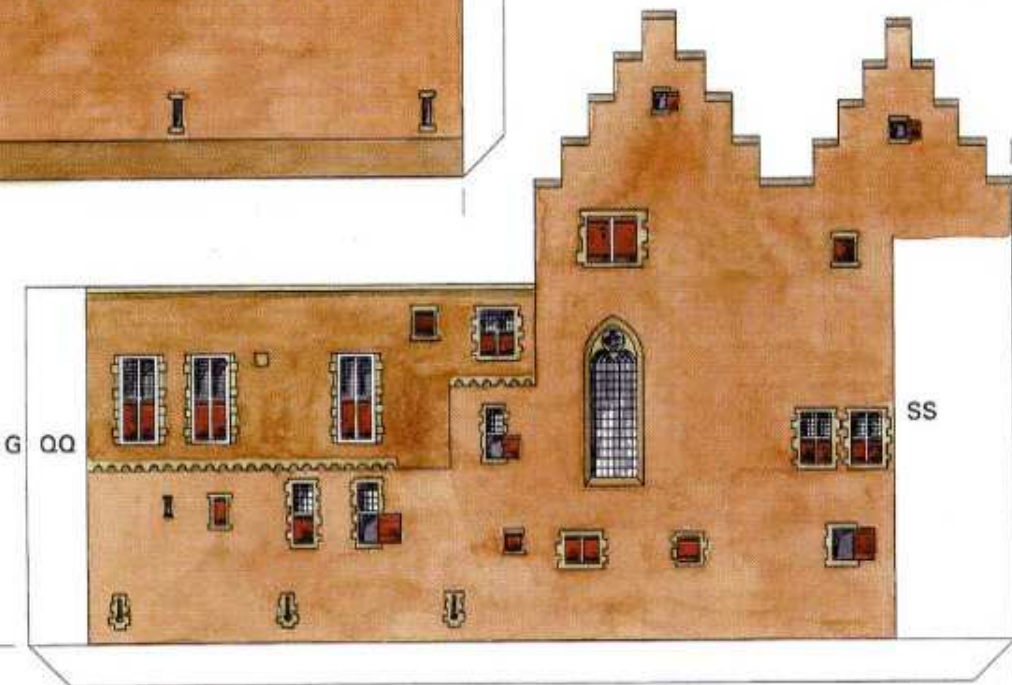
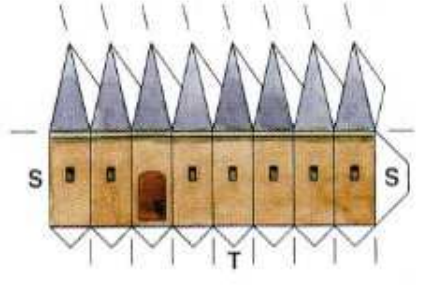
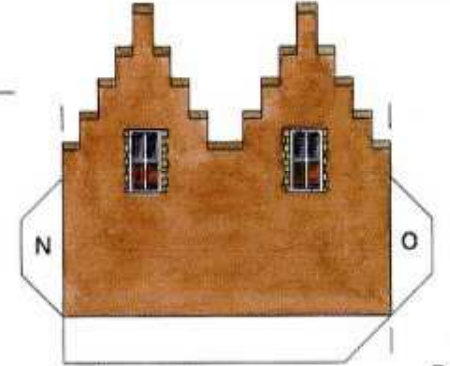
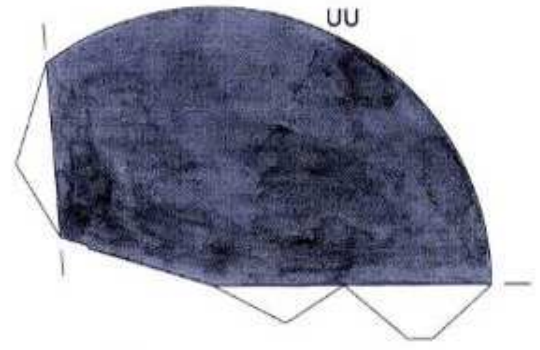
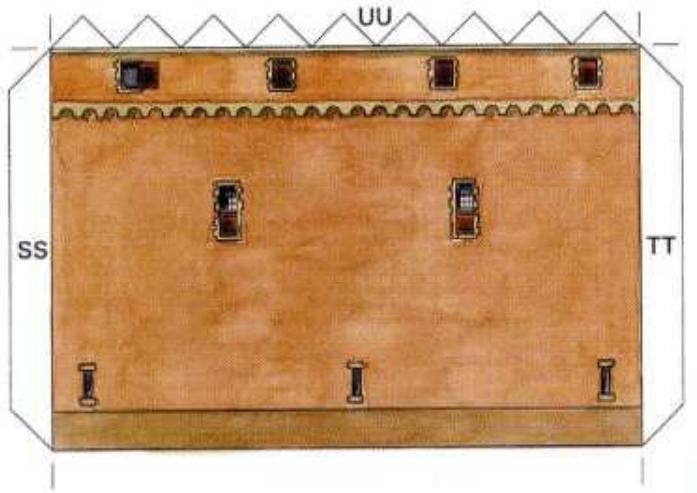
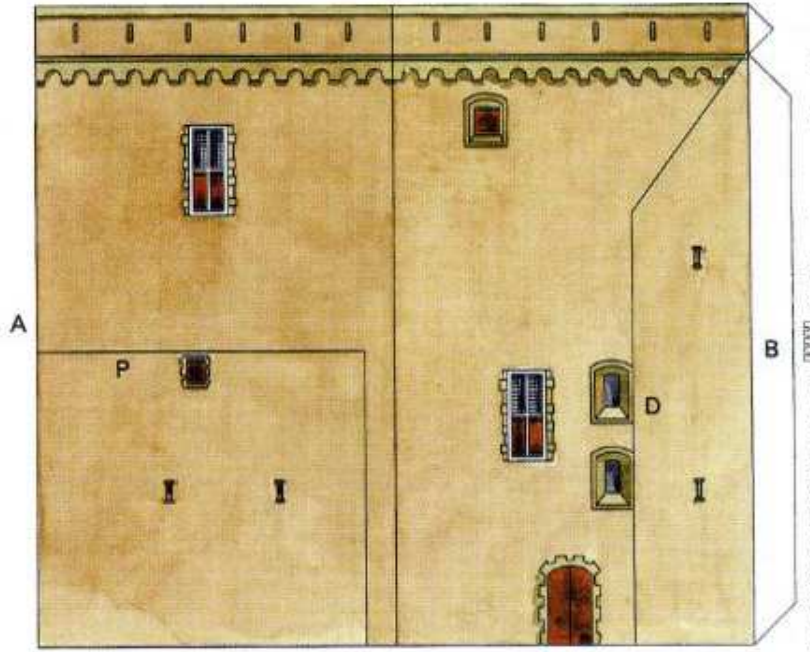
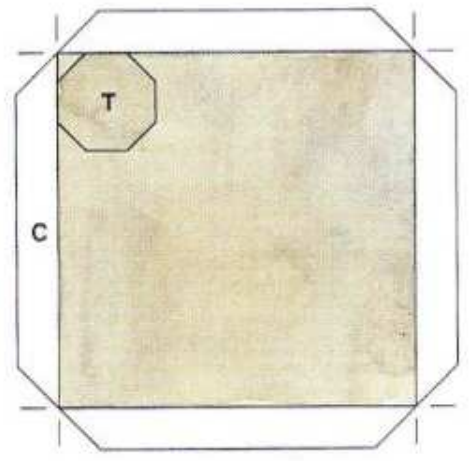
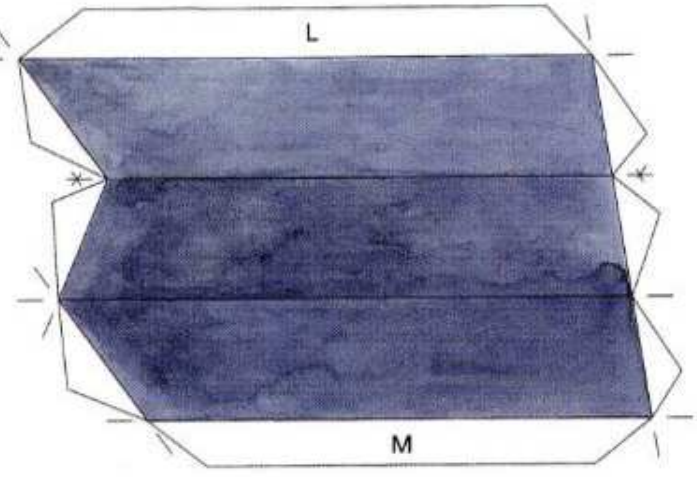
BOUWINSTRUCTIE


- Om de onderdelen goed in elkaar te zetten volgen hier een paar tips.
 - De delen langs de lijnen met een lancetmesje uitsnijden.
 - Lijnen (—x—, of -x-) rillen en naar binnen vouwen
 - Lijnen (———, of —) rillen en naar buiten vouwen.
[rillen: met een stevige punt stevig over de vouwlijn gaan om beter te kunnen vouwen]
 - Eerst dezelfde enkele letters in volgorde en daarna de dubbele letters in volgorde op elkaar plakken.
- ONTHOUD GOED DE VOLGORDE.**
- Voor het vormen van de torens het karton om een potlood heen rollen
 - Voor het vormen van de puntdakjes de punt van een potlood gebruiken. De nok van dakje UU is direct naast het kleine plakhoekje aan de lange zijde.
 - De donjon kan apart gebouwd worden

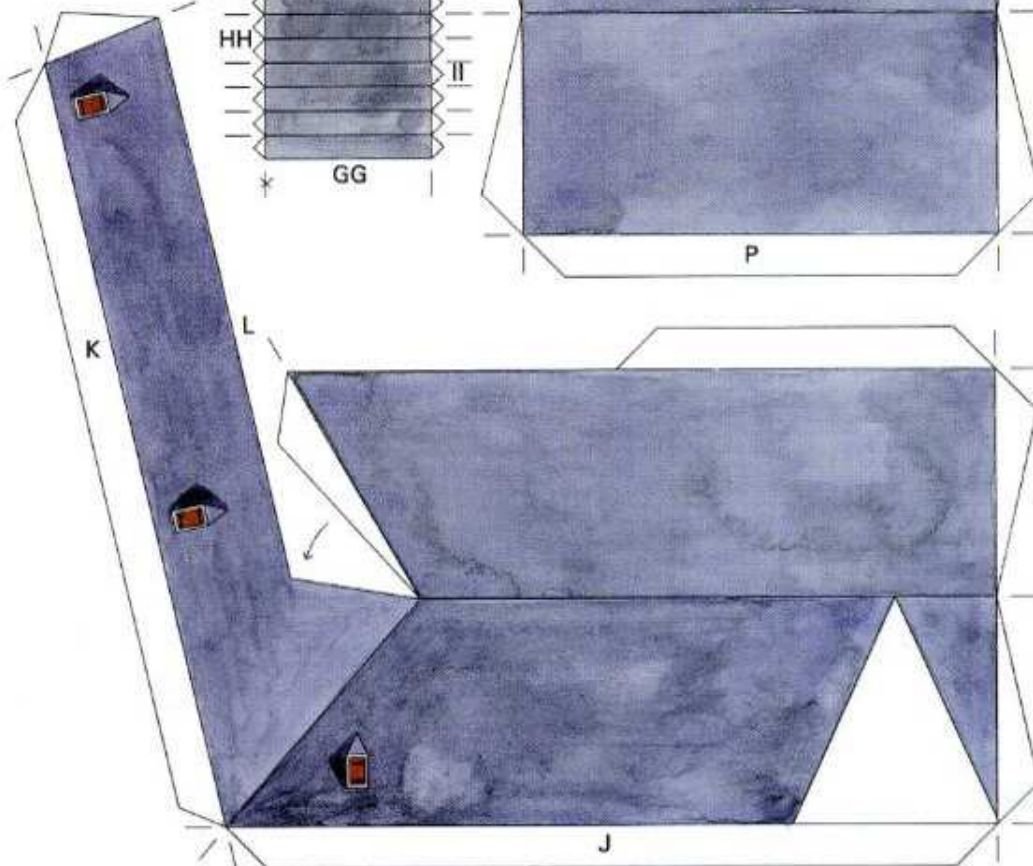
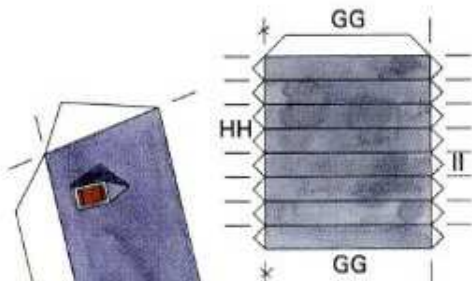
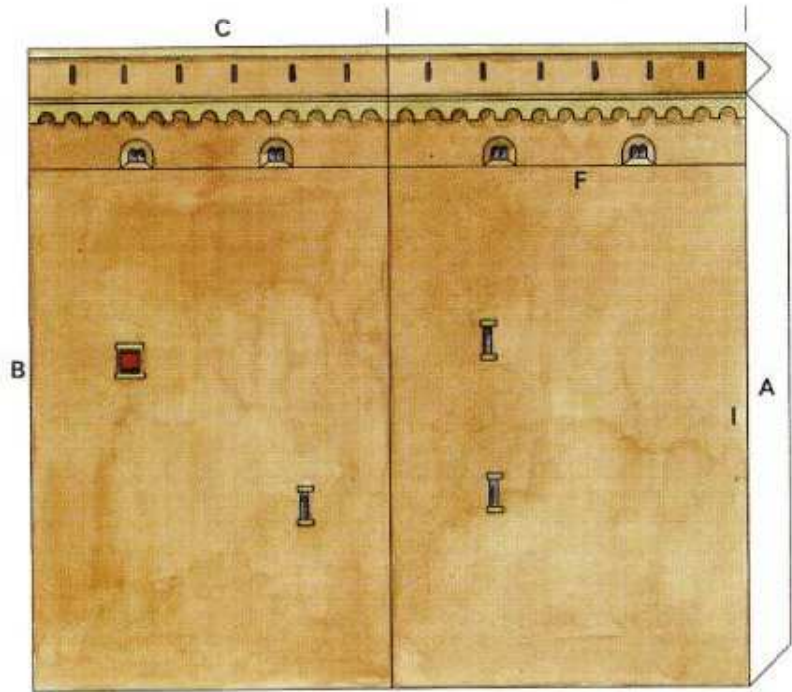
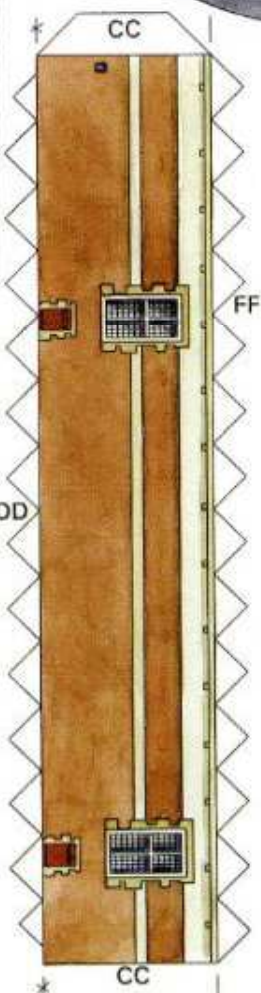
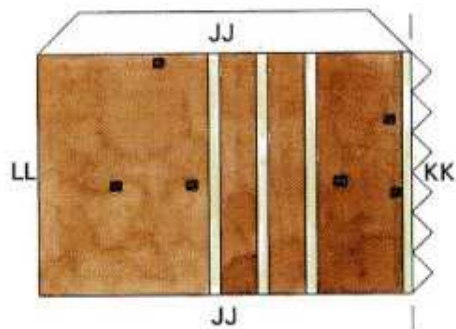
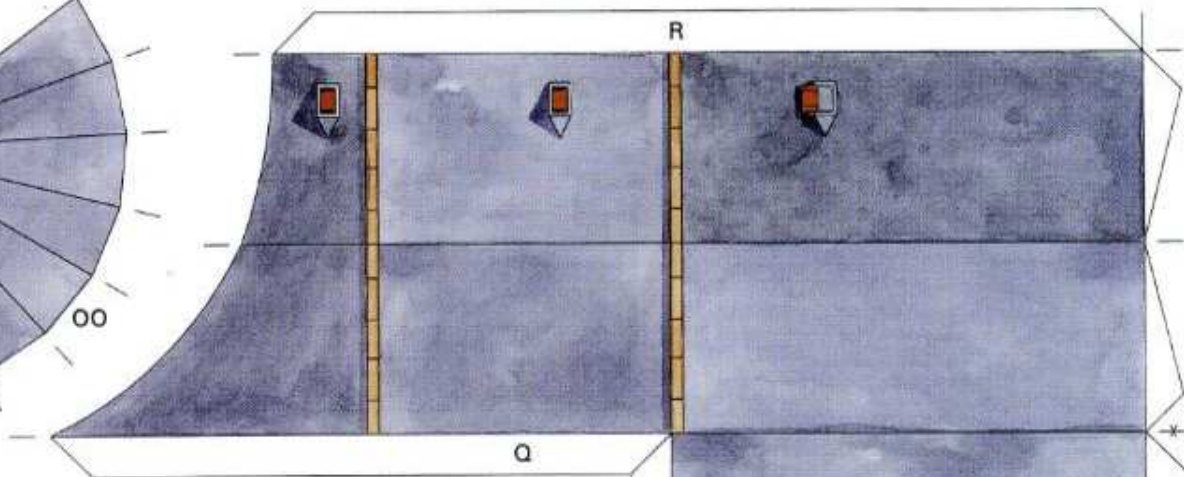
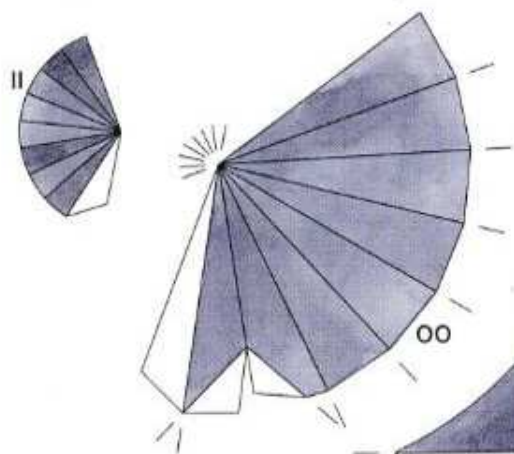
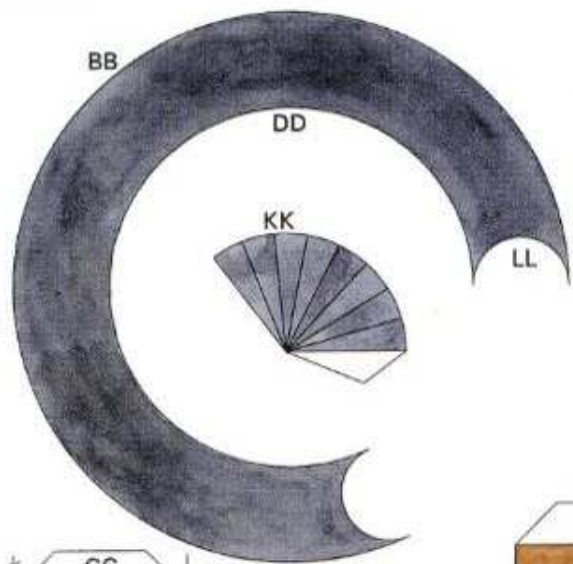
NB HET BINNENPLEIN LIGT HOGER DAN HET MAAIVELD



Voor meer informatie:
Nederlandse Kastelenstichting
Markt 24
3961 BC WIJK BIJ DUURSTED E
tel: 0343-578995
fax: 0343-591403
e-mail: info@kastelen.nl
site: www.kastelen.nl







Kasteel Duurstede

Wijk bij Duurstede, Utrecht

